







Verarbeitungshinweise

POROTHERM Überlage 24 x 6,5 cm

1		<p>VERSETZEN Die POROTHERM Überlage 24 x 6,5 cm ist hochkant auf ein horizontal abgeglichenes Zementmörtelbett zu versetzen. Eine Unterstellung ist bei der Verwendung der POROTHERM Überlage 24 x 6,5 cm nicht erforderlich.</p>
2		<p>AUFLAGERTIEFE Die Auflagertiefe muss auf beiden Seiten gleich groß sein und mindestens 12,5 cm betragen. Beachten Sie bitte, dass die Auflagertiefe den statischen Erfordernissen entsprechend bei geringerer Mauerwerksfestigkeit größer zu wählen ist. Die erforderliche Auflagertiefe entnehmen Sie bitte der Bemessungstabelle.</p>
3		<p>SICHERUNG GEGEN KIPPEN Die POROTHERM Überlage 24 x 6,5 cm ist mit Rödeldraht gegen seitliches Kippen zu sichern. Um eine entsprechende Standsicherheit der Überlagen zu gewährleisten, sind jeweils mindestens zwei Überlagen miteinander zu einem Paket zu verbinden. Der Einbau von einzelne Überlagen ist aufgrund der Kippgefahr nicht zulässig.</p>
4		<p>SCHNEIDEN Die POROTHERM Überlage 24 x 6,5 cm ist vorgespannt und ab Länge 2,00 m an den Trägerenden mit einer Spaltzugbewehrung versehen. Überlagen ab Länge 2,00 m dürfen daher nicht geschnitten werden.</p>
5		<p>DETAILZEICHNUNGEN Beachten Sie bitte bei Planung und Ausführung der Sturzkonstruktion unsere Detailzeichnungen für die POROTHERM Überlage 24 x 6,5 cm (download unter www.wienerberger.at). Bei Fragen zu den Details stehen Ihnen die Mitarbeiter im Technischen Innendienst und in der Produkttechnik gerne zur Verfügung.</p>
6		<p>BEMESSUNGSTABELLE Beachten Sie bitte bei der statischen Bemessung der Sturzkonstruktion unsere Bemessungstabelle für die POROTHERM Überlage 24 x 6,5 cm (download unter www.wienerberger.at). Bei Fragen zur Bemessung stehen Ihnen die Mitarbeiter im Technischen Innendienst und in der Produkttechnik gerne zur Verfügung.</p>